

KLICKfix

Made in Germany

reisen^{thel}® KUPPLUNG

Für original Reisen^{thel} Bikebaskets am Lenker Adapter
For original Reisen^{thel} Bikebaskets on Handlebar Adapter
Plaque de Bikebasket Reisen^{thel} pour Support Guidon



5 kg max.

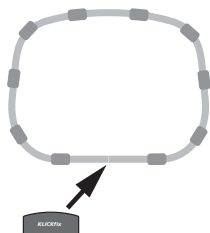


für Lenkeradapter

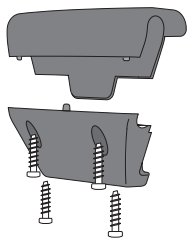


RIXEN  KAUL

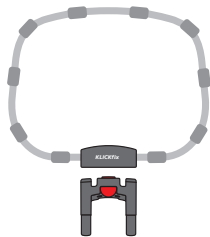
Made in Germany



Montage Die Kupplung für das KLICKfix Lenkeradaptersystem darf nur an original Reistenthel Bikebaskets verwendet werden (5 kg max.). Stecken Sie die Kupplungsteile mittig auf die gerade Seite des Aluminium Bügels. Die 4 Schrauben von unten



in das Kupplungsstück setzen und mit Kreuzschlitz Schraubendreher festziehen (1,5-2 Nm max.). **Wichtig:** Vor jeder Fahrt festen Sitz prüfen. Beim Fahrradtransport auf dem Auto das Zubehör unbedingt abnehmen.



Mounting Use this coupling for KLICKfix handlebar adaptersystem only on original Reistenthel bikebaskets (5kg max.). Clip both parts in the middle onto the straight side of the aluminum bracket. Insert the 4 screws from below as shown in the grafics and tighten them (1,5-2 Nm max.).

Important: Make sure the accessory is firmly locked in the adapter before each ride. Remove the accessory before transporting the bike on a car rack.