

KLICKfix®

Made in Germany

LENKER ADAPTER CADDY

für die Montage an senkrechten Rohren
Handlebar Adapter Caddy – for mounting on vertical tubes
Fixation Caddy – pour le montage sur tubes verticales

Der Caddy ist eine Variante des KLICKfix Lenker Adapters für die Montage an senkrechten Rohren (Ø 22-36mm). Robustes Gehäuse aus glasfaserverstärktem Polyamid. Geeignet für die Verwendung an Hollandrädern, Falträdern, Rollern, Golfcaddys, Rollstühlen etc.



Caddy is a version in the KLICKfix handlebaradapter system. For mounting on vertical tubes (Ø 22-36mm). Especially well suited on stems or seatposts of foldable bikes, scooters, wheel chairs, golf caddys etc.


Fixation Caddy un variant de Support Guidon. Permettant de fixer votre sac sur n'importe quel tube verticale de Ø 22-36mm. Parfait pour les vélos pliants, scooters, chaises roulantes, trottinettes, chariots de golf, etc.



www.KLICKfix.com

KR306 9/22

REGISTERED DESIGN · MADE IN GERMANY · RIXEN & KAUL GMBH · LIMMINGHOEFER STR. 9 · D-42699 SOLINGEN

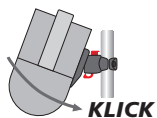


7 kg max.

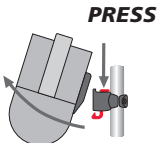


vertikale Rohre
Ø 22-36mm

RIXEN  KAUL



Am Lenkeradapter Caddy lassen sich alle Zubehörteile des KLICKfix Lenkeradaptersystems wie Kartenhalter, Körbe, Taschen und Rucksäcke anklippen. Durch Druck auf die rote Taste wird das Zubehör wieder gelöst.



WICHTIG Vor jeder Fahrt korrekte Verriegelung und festen Sitz des Zubehörs prüfen. Zubehör vor Transport auf dem Auto-Fahrradträger unbedingt abnehmen! Von der Verwendung an Carbon-Teilen raten wir ab oder empfehlen den Rat des jeweiligen Herstellers einzuholen.

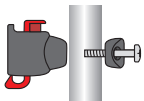
On KLICKfix Caddy you can use all accessories like bags baskets mapholders and backpacks that fit to the normal KLICKfix handlebaradapter. Simply click on. Press red button to release.

IMPORTANT Make sure the accessory is firmly locked in the adapter before each ride. Remove the accessory before transporting the bike on a car rack. We advise against installation on carbon parts and recommend consulting the manufacturer.

Fixation Caddy pour le montage aux tubes verticaux. Les sacs, porte cartes et les panniers se verrouillent automatiquement. Détacher les accessoires par simple pression du bouton rouge.

IMPORTANT Vérifier que les éléments sont correctement fixés avant chaque départ. Ne pas oublier de retirer les accessoires lorsque le vélo est transporté sur un porte-vélos. Nous déconseillons fortement l'utilisation sur tubes à carbone ou consultez le fabricant.

Ø 22-36mm



Vor der Montage beide Gummipads wie gezeigt in Klemmschellen einkleben. Adapter mit den beiden Schrauben am vertikalen Rohr montieren (2,5-3Nm). Maximale Belastbarkeit Caddy 7kg.

Before mounting please place the two rubber stickers into clamps. Fix the adapter with the screws on tube (2,5-3Nm). Max. load Caddy 7kg.

Avant le montage coller les deux gommies. Fixer l'adaptateur avec les vis au tube (2,5-3Nm). Poids maximum 7Kg.

